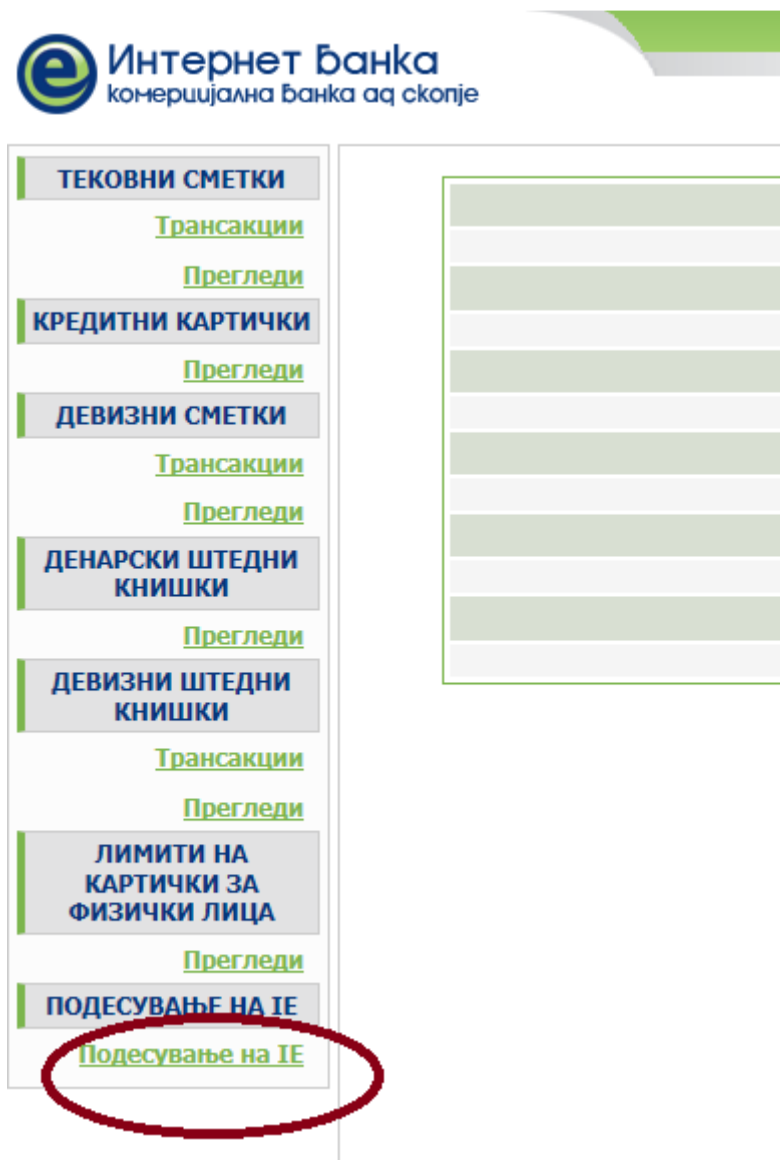


Упатство за извршување на скриптата наменета за корисници кои имаат проблеми со новата верзија на Интернет банката

Скриптата може да ја преземете со кликување на линкот поставен на дното од левото мени во Интернет банката, како што е прикажано на сликата подолу:

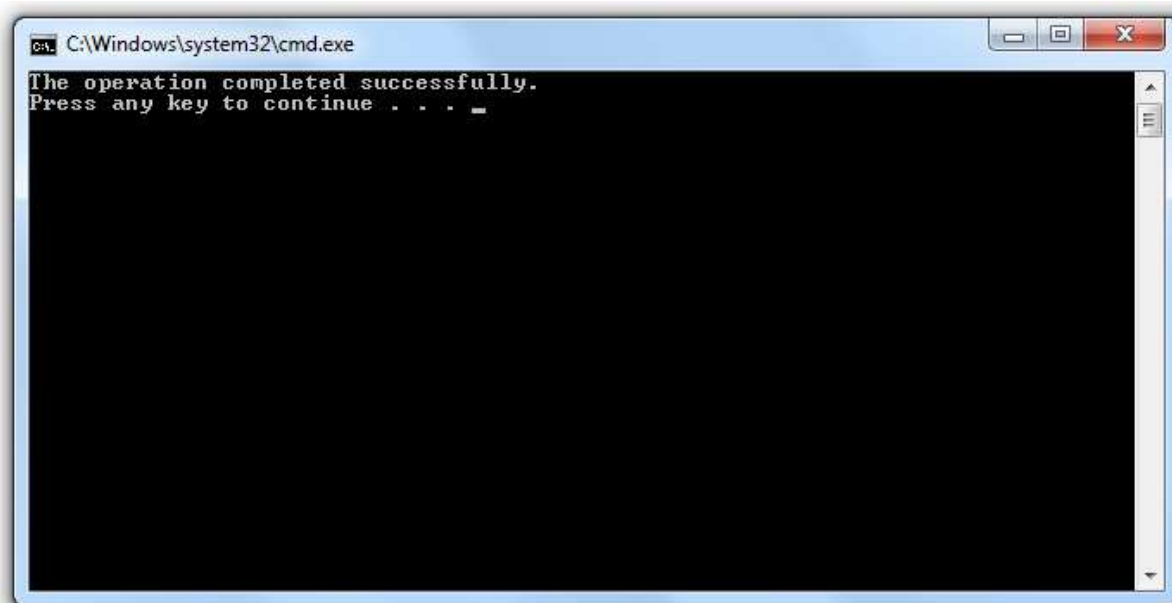
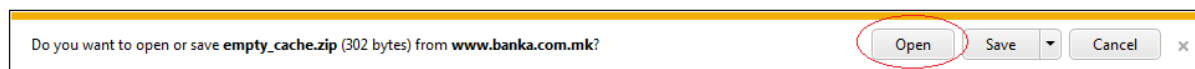


The image shows the logo and name of "Интернет Банка" (Internet Bank) with the subtitle "комерцијална банка аџ скопје". Below the logo is a vertical menu with several categories, each with a "Прегледи" (View) link. The last item in the menu, "ПОДЕСУВАЊЕ НА IE", has its "Подесување на IE" link circled in red. To the right of the menu is a large, empty rectangular area with a light green border, likely representing a placeholder for a script or a screenshot of the script's execution.

Интернет Банка
комерцијална банка аџ скопје

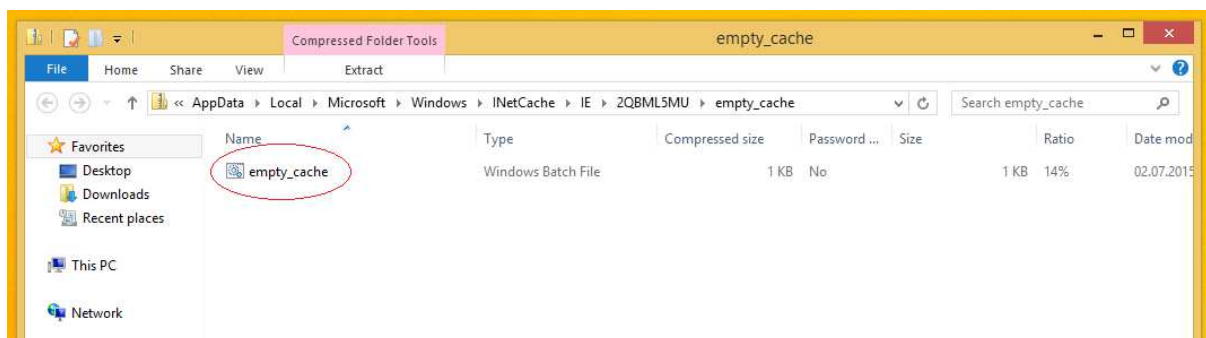
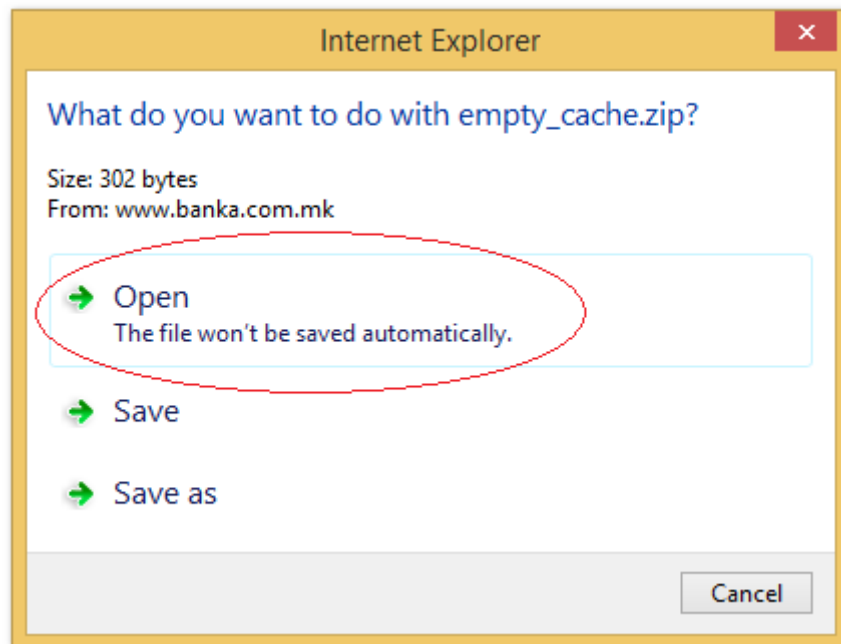
- ТЕКОВНИ СМЕТКИ**
 - [Трансакции](#)
 - [Прегледи](#)
- КРЕДИТНИ КАРТИЧКИ**
 - [Прегледи](#)
- ДЕВИЗНИ СМЕТКИ**
 - [Трансакции](#)
 - [Прегледи](#)
- ДЕНАРСКИ ШТЕДНИ КНИШКИ**
 - [Прегледи](#)
- ДЕВИЗНИ ШТЕДНИ КНИШКИ**
 - [Трансакции](#)
 - [Прегледи](#)
- ЛИМИТИ НА КАРТИЧКИ ЗА ФИЗИЧКИ ЛИЦА**
 - [Прегледи](#)
- ПОДЕСУВАЊЕ НА IE**
 - [Подесување на IE](#)

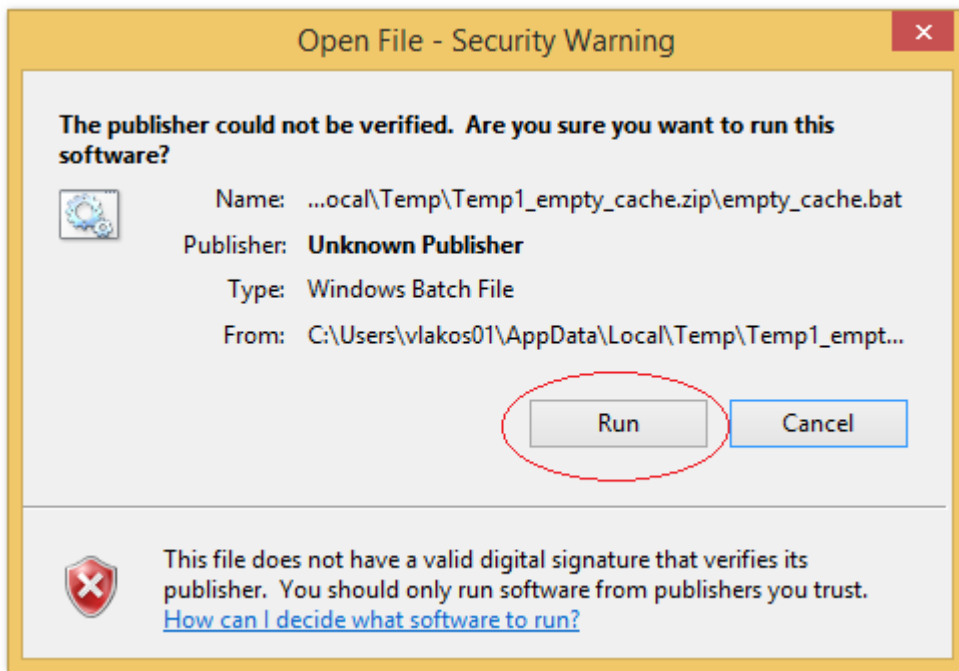
Доколку користите **Windows 7**, следете ги следните чекори:



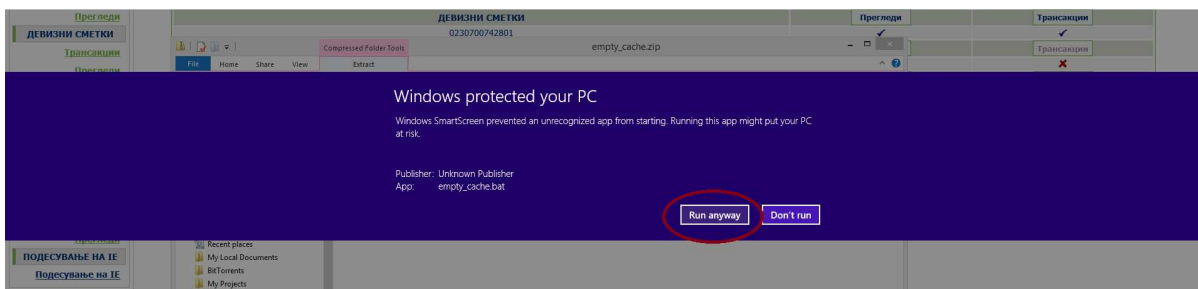
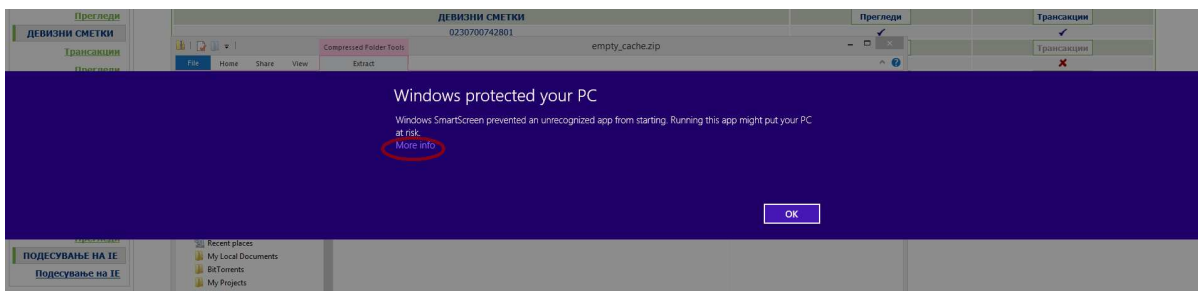
Задолжително одјавете се од Интернет банката и исклучете ги сите прозорци на Internet Explorer-от, а потоа најавете се повторно на Интернет банката и продолжете со работа.

Доколку користите **Windows 8**, следете ги следните чекори:





Доколку се појави екран со предупредување (како на сликата подолу), кликнете на **More Info**, а потоа и на **Run anyway**:



Задолжително одјавете се од Интернет банката и исклучете ги сите прозорци на Internet Explorer-от, а потоа најавете се повторно на Интернет банката и продолжете со работа.